

GUÍA DE APRESTO N° 8 – PRIMEROS BÁSICOS 2021

1. Escribe tu nombre y apellido con letra ligada:

(/1 punto c/u)

Escucha la siguiente carta y responde las preguntas:

(/6 puntos)

Jueves 28 de septiembre de 2013

Querida Sofía:

Te escribo para contarte que ayer nació mi hermanito Nicolás. Es muy lindo, tiene los ojos bien negros, es flaquito, peladito y llora muy fuerte.

Mis papás están muy contentos y yo también, porque voy a ser su hermana mayor y lo voy a cuidar siempre.

Te voy a invitar a mi casa el domingo para que lo conozcas, pero debemos tener cuidado y no meter bulla para que mi hermanito no se despierte.

Nos vemos pronto.

Tu amiga, Laura.

2.- ¿Quién escribe la carta? Marca con una **X**.

- a) Sofía
- b) Laura
- c) Nicolás

3.- ¿Por qué Laura está contenta con Nicolás? Marca con una **X**.

- a) Porque se sentía muy sola sin él.
- b) Porque será su hermana mayor.
- c) Porque podrá jugar con él.

4.- ¿Por qué Laura quiere que Sofía vaya a su casa? Marca con una **X**.

- a) Para que conozca a su hermano.
- b) Para que jueguen sin meter bulla.

c) Para estudiar para una prueba.

5.- ¿Qué son Sofía y Laura? Marca con una X.

- a) Primas.
- b) Amigas.
- c) Hermanas.

6.- ¿Cuándo se verán Sofía y Laura? Marca con una X.

- a) Durante las vacaciones.
- b) El domingo.
- c) El lunes.

7.- Encierra el dibujo que muestra para qué Laura le escribe a Sofía.



8.- Encierra las palabras que indican cómo es Nicolás.

(/2 puntos)

gordito

llorón

ojos negros

flaco

pelo rubio

pelado

9.- Lee la siguiente letra **N**.

Handwriting practice for the letter 'N'. It includes uppercase 'N' and lowercase 'n' in blue and yellow boxes, a cartoon dog with its nose to its mouth, and a grid of syllables: na, ni, ne, no, nu. Below the grid is the word 'nariz'.

10.- Lee las palabras y dibuja un objeto que tenga la letra n. (/1 punto)



mono



nido



moneda



lana



11.- Remarca y escribe. (/2 puntos)

Handwriting practice for the letter 'n'. It shows two rows of blue-lined paper. The first row has a solid 'n', a dashed 'n', and a dotted 'n', followed by seven red dots with arrows indicating the stroke direction. The second row has a solid 'n', a dashed 'n', a dotted 'n', and four red dots with arrows.

12.- Remarca y escribe. (/1 punto)

Handwriting practice for the letter 'n' with a cartoon illustration of two children. On the left, a box contains a large 'n' with stroke arrows, followed by a row of 'n's (solid, dashed, dotted, dotted) and a blank line. In the center, two children are talking. On the right, a box contains a large 'n' with stroke arrows, followed by a row of 'n's (solid, dashed, dotted, dotted) and a blank line.

13.- Remarca y escribe.

(/4 puntos)



na ne nu ni no

na

no ne ni nu na

no

14.- Une con una línea la imagen con la palabra que corresponda. Luego, escribe. (/3 puntos)



leona ▶



nido ▶

15.- Une con una línea la oración a la imagen que corresponda.

(/1 punto)

La leona peina su melena.




Las monas pasean de liana en liana.



16.- Observa las imágenes y encierra las palabras en la sopa de letras.

(/4 puntos)



17.- Une con una línea la oración a la imagen que corresponda.

(/1 punto)

Dalia nada de día. ○



Daniel me dio una moneda. ○





18.- Observa y responde.



19.- ¿Cuántos  tiene  ? (/1 punto)

20.- ¿Cuántas  hay sobre el mesón? Encierra la cantidad. (/1 punto)


















21.- Si  agrega a su compra otra caja de huevos ¿cuántos huevos tendrá en total? (/2 puntos)






22.- Cuenta los elementos y únelos con el número que corresponda.

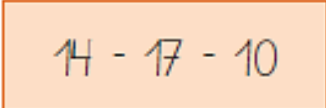


(/5 puntos)

23.- Ordena de mayor a menor los siguientes números.

(/2 puntos)

a.   

b.   

24.- Dibuja la cantidad que representa cada número.

(/4 puntos)

a.

13

c.

16

b.

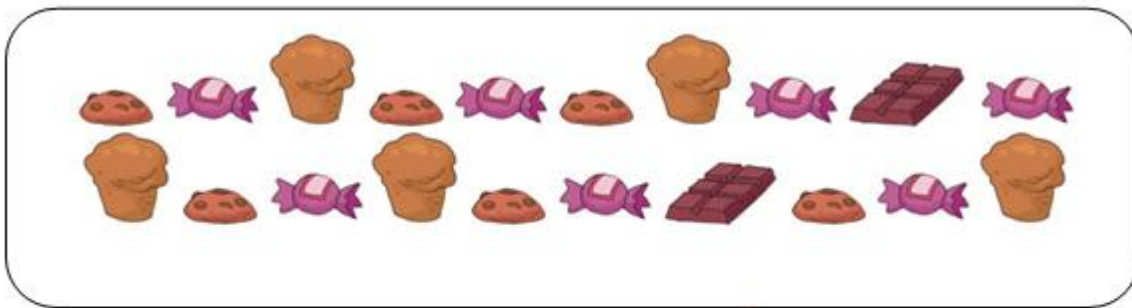
18

d.

15


25.- Cuenta y escribe la cantidad de elementos que hay.

(/4 puntos)



26.- ¿De qué tipo de postre hay más? Encierra tu respuesta.

(/1 punto)



27.- ¿De qué tipo de postre hay menos? Encierra tu respuesta.

(/1 punto)



28.- Encierra el nombre del niño que se describe en cada caso.

(/3 puntos)



Luis



José



Pedro

Está a la derecha de José ► Luis Pedro

Está a la derecha de Pedro ► Luis José


Está a la izquierda de José ► Luis Pedro

29.- Dibuja una mariposa arriba del árbol y una pelota abajo de él.

(/2 puntos)



30.- Encierra el nombre de la figura 2D a la cual se asemeja cada objeto. (/3 puntos)



Círculo

Triángulo

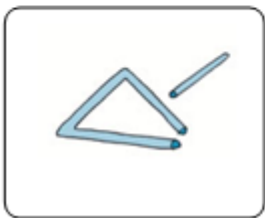
Esfera



Triángulo

Cuadrado

Pirámide



Círculo

Triángulo

Cuadrado

31.- Escucha la secuencia, escribe la operación que representa y resuelve en cada caso. (/4 puntos)

Yo tengo 4 bolitas.

Yo tengo 3 bolitas.

¿Cuántas bolitas tenemos entre los dos?

+ =

Tenemos 9 bolitas entre las dos.

2 son mías.

¿Cuántas son mías?

+ =