

Colegio Camilo Henríquez



Programa de Trabajo Apresto 1° Básico 2021

Nombre del estudiante:



PRESENTACIÓN

Como Colegio Camilo Henríquez, es un agrado darles la bienvenida a los nuevos miembros de nuestra comunidad educativa. Sabemos que estamos viviendo tiempos desafiantes y con un gran nivel de incertidumbre, sin embargo, tenemos altas expectativas de cada uno de nuestros estudiantes, siempre y cuando exista un acompañamiento de la familia y el colegio.

Hoy ustedes como padres y apoderados, y sus hijos como estudiantes, se transforman en la nueva generación que se integra a un colegio reconocido por el alto nivel académico, la disposición al cambio y la innovación.

Para que este proceso se realice exitosamente necesitamos de su compromiso, apoyando a su hijo(a) en sus actividades escolares, motivándolo a alcanzar el éxito de manera responsable, profundizando en sus conocimientos y habilidades adquiridas.

“Está con nosotros, el más precioso instrumento de la ilustración universal, la educación [...] Con esta se oirá la más pura voz de la razón y de la verdad”...

Fray Camilo Henríquez

Las guías que se presentan a continuación, tienen por objetivo que todos los estudiantes que ingresan a 1° Básico posean un nivel de conocimientos y habilidades mínimos adquiridos en su etapa preescolar. Es por ello que, su realización es sumamente importante para nivelar a los niños y niñas que ingresan a su etapa de escolaridad.

Se sugiere supervisar la realización de las actividades, pero de ningún modo hacerlas por el estudiante. Crear una rutina en la cual el menor lleve a cabo las actividades en el mismo lugar y a la misma hora, fomentando la creación de hábitos de estudio.

El estudiante debe realizar las actividades sentado, con la guía ubicada sobre la mesa o escritorio, con todos los materiales necesarios: lápiz grafito, goma y sacapuntas. El lugar de trabajo debe contar con luz natural o iluminación adecuada, además se sugiere disminuir los estímulos audiovisuales (televisión, computador, juguetes, ruidos, etc.) para ayudar a su concentración.



GUÍA DE APRESTO N°1 – PRIMEROS BÁSICOS 2021

1. Escribe tu nombre y apellido con letra ligada en cada uno de los casilleros:
(/2 puntos c/u; 20 puntos)

a.

<hr/> <hr/> <hr/>

b.

<hr/> <hr/> <hr/>

c.

<hr/> <hr/> <hr/>

d.

<hr/> <hr/> <hr/>

e.

<hr/> <hr/> <hr/>

f.

<hr/> <hr/> <hr/>

g.

<hr/> <hr/> <hr/>

h.

<hr/> <hr/> <hr/>


i.

<hr/> <hr/> <hr/>

j.

<hr/> <hr/> <hr/>

2. Ordena la secuencia de imágenes del 1 al 6: (/3 puntos)



3. Nombra las imágenes y marca con una X la vocal inicial: (/1.5 puntos)



a o



a u



o e

4. Completa las palabras con las vocales que faltan:

(/3 puntos)



glí



m sa



p l t



sp m



m r p s



l

5. Nombra las imágenes y escribe la vocal que falta:

(/2 puntos)

- Al inicio:



bea



lefante

- Al final:



serpient



pata

6. Pinta los círculos según la cantidad de sílabas que tiene cada palabra:

(/2 puntos)



pala



pelota



mapa

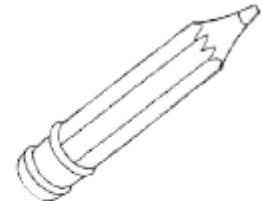


empanada



7. Pinta las imágenes que comienzan con M:

(/2 puntos)



8. ¿Qué dice el gato? Escoge y escribe.

(/1 punto)




miau

muuu

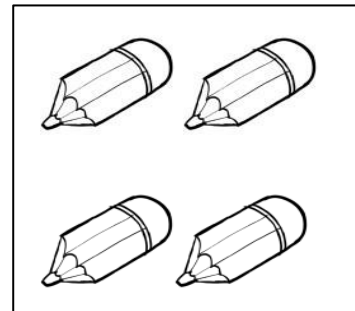
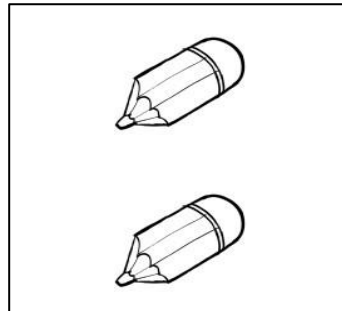
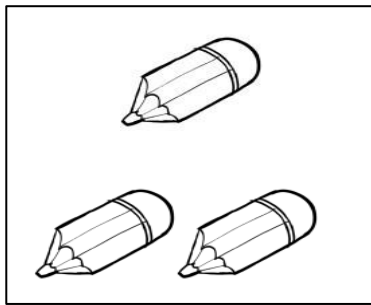
Handwriting practice lines with a red arrow pointing to the start of the first line.



9. Colorea el grupo que contenga menor cantidad de objetos: (/0.5 puntos)





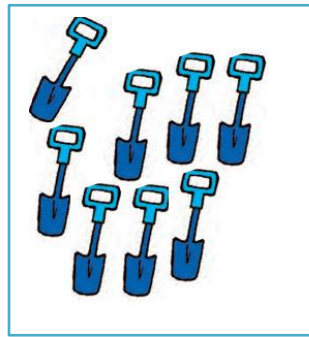
10. Colorea el grupo que contenga mayor cantidad de objetos: (/0.5 puntos)



11. Escribe los números como lo indican las flechas, partiendo de los puntos de color: (/1.5 puntos)

12. Cuenta y escribe la cantidad:

(/2 puntos)



13. Completa la secuencia de números escribiendo los que faltan en los recuadros en blanco:

(/3 puntos)


5	6		8	9		11	12			15
---	---	--	---	---	--	----	----	--	--	----

3		5		7	8		10		12	
---	--	---	--	---	---	--	----	--	----	--

		4		6			9			
--	--	---	--	---	--	--	---	--	--	--

14. Numera cada uno de los pingüinos escribiendo el número en su pecho:

(/10 puntos)




15. Encierra en círculo, según cada pregunta:

(/2 puntos)

¿Cuál es más largo?

¿Cuál es más pequeño?



16. Observa la siguiente imagen de una familia:

(/2 puntos)



- ✓ Encierra en un círculo al más alto.
- ✓ Dibuja una cruz sobre el más pequeño.
- ✓ ¿Es cierto que el hijo es el más bajo?
Sí No
- ✓ ¿Es cierto que la mamá es la más grande?
Sí No


17. Colorea el perrito que está afuera de la caja:

(/0,5 puntos)



18. Colorea las flores que están dentro de la maceta:

(/0,5 puntos)



19. Completa las siguientes series:


(/2 puntos)



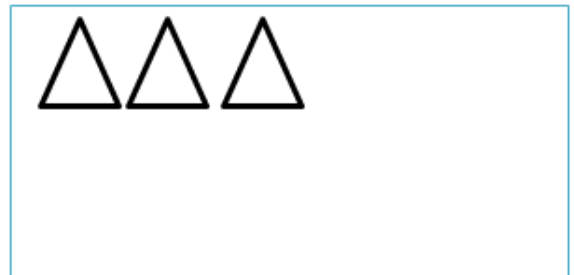
20. Completa dibujando la cantidad indicada en el número

(/2.5 puntos)

6




9



8



7



10



21. Observa las imágenes y dibuja la cantidad final:

(/2 puntos)

22. Completa dibujando la cantidad de elementos que faltan, para que dé el resultado correcto: (/1.5 puntos)

	+		=	
--	---	--	---	--

	+		=	
--	---	--	---	--

	+		=	
--	---	--	---	--